



grup ARGE

Endüktif Statik Kontaktörler Kullanma Kılavuzu



**ADRES : İkitelli OSB Mah. Çevre 14. Blok Sok. Telas Blok Dış Kapı No: 1
Kat: 1-2 Başakşehir/İstanbul**

Tel: +90 212 438 80 24

Faks: +90 212 438 80 25

info@gruparge.com

Versiyon 21-1

İÇİNDEKİLER

DOĞRU KULLANIM ve GÜVENLİK ŞARTLARI	3
1. Endüktif Statik Kontaktör Seçim Tablosu	4
2. Endüktif Statik Kondansatör ESK10 Bağlantı Şeması	5
3. Endüktif Statik Kondansatör ESK20-30-50 Bağlantı Şeması.....	6
4. ESK 10 Teknik Resmi	7
5. ESK 20 Teknik Resmi	8
6. ESK 30 Teknik Resmi	9
7. ESK 50 Teknik Resmi	10

DOĞRU KULLANIM ve GÜVENLİK ŞARTLARI



Cihaz panoya bağlanırken ve panodan sökülürken tüm enerjiyi kesiniz.



Cihazı solvent veya benzeri bir madde ile temizlemeyiniz. Sadece kuru bez kullanınız!



Teknik bir problemle karşılaşıldığında lütfen cihaza müdahalede bulunmayınız ve en kısa sürede teknik servisle iletişime geçiniz.



Yukarıda belirtilen uyarıların dikkate alınmaması durumunda ortaya çıkacak olumsuz sonuçlardan firmamız ya da yetkili satıcı hiçbir şekilde sorumlu tutulamaz.



Cihaz çöpe atılmaz, cihaz toplama merkezlerine (elektronik ve elektronik cihazlar dönüşüm noktaları) teslim edilmelidir. Doğaya ve insan sağlığına zarar vermeden geri dönüştürülmeli veya imha edilmelidir.



Bu cihazın kurulumu, montajı, devreye alınması ve işletimi, yalnızca yeterli ehliyete sahip kişiler tarafından, güvenlik yönetmeliklerine ve talimatlarına uygun olarak yapılmalı ve kullanılmalıdır.



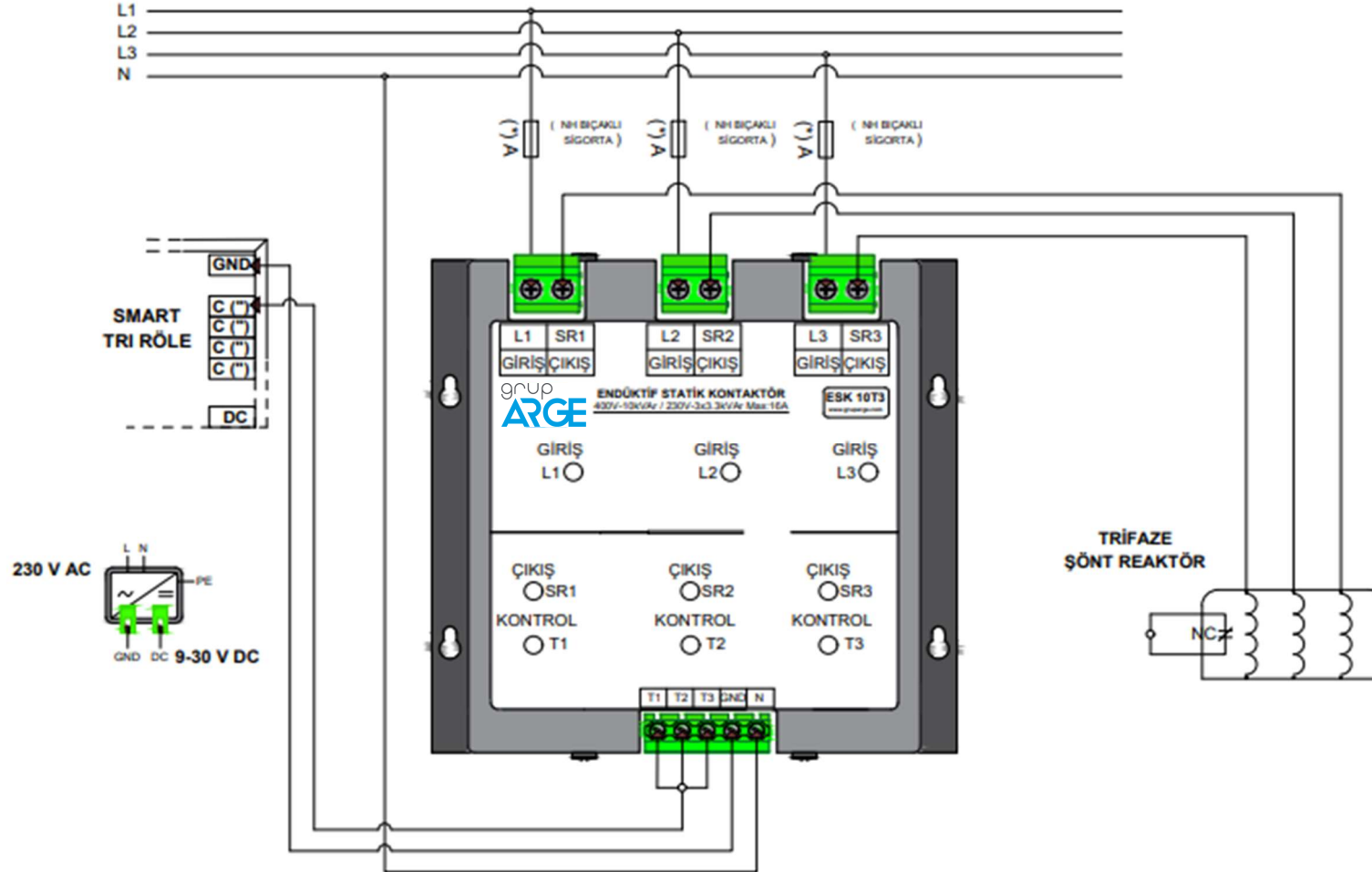
Cihaz akım trafolarıyla birlikte çalışır. Akım trafo uçlarını kesinlikle boşta bırakmayınız! Tehlikeli derecede yüksek gerilimler oluşabilir.

1. Endüktif Statik Kontaktör Seçim Tablosu

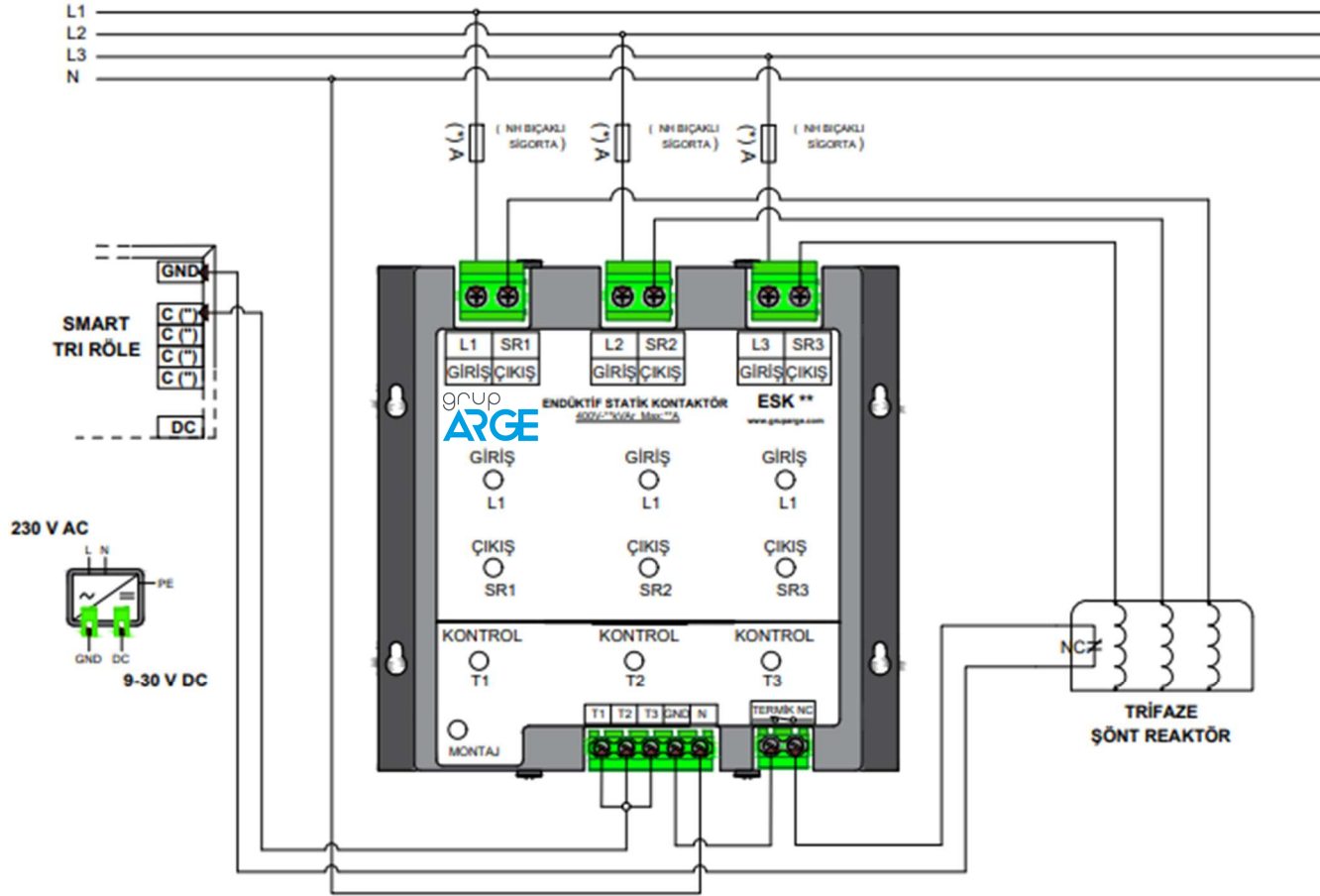
ENDÜKTİF STATİK KONTAKTÖR	Nominal Çalışma Gerilimi	Frekansı	Bağlanabilen Maksimum Şönt Reaktör Gücü (400 V)	Azami Endüktif Yük	Kullanılabilen Maksimum Sigorta Akımı (A)*	Kullanılabilecek Nominal Kablo Kesiti (mm ²)	Kontrol Gerilimi (V DC)	Çalışma Ortam Sıcaklığı (°C)	Boyut (En-Boy-Derinlik)
ESK 10 (GA2221)	400 V	50 Hz	10 kVAr	3 x 3,3 kVAr	25	2.5	9-30V	(-10 — +55)	168 x 130 x 132
ESK 20 (GA2222)	400 V	50 Hz	20 kVAr	3 x 6,67 kVAr	50	6	9-30V	(-10 — +55)	168 x 161 x 124
ESK 30 (GA2223)	400 V	50 Hz	30 kVAr	3 x 10 kVAr	80	10	9-30V	(-10 — +55)	145 x 201 x 141
ESK 50 (GA2224)	400 V	50 Hz	50 kVAr	3 x 16,6 kVAr	125	25	9-30V	(-10 — +55)	144 x 209 x 141

- Tüm modeller 3 tristörlüdür ve trifaze kullanıma uygundur.
- ESK20-30-50 için NC (normalde kapalı) termik kontrolü mevcuttur.

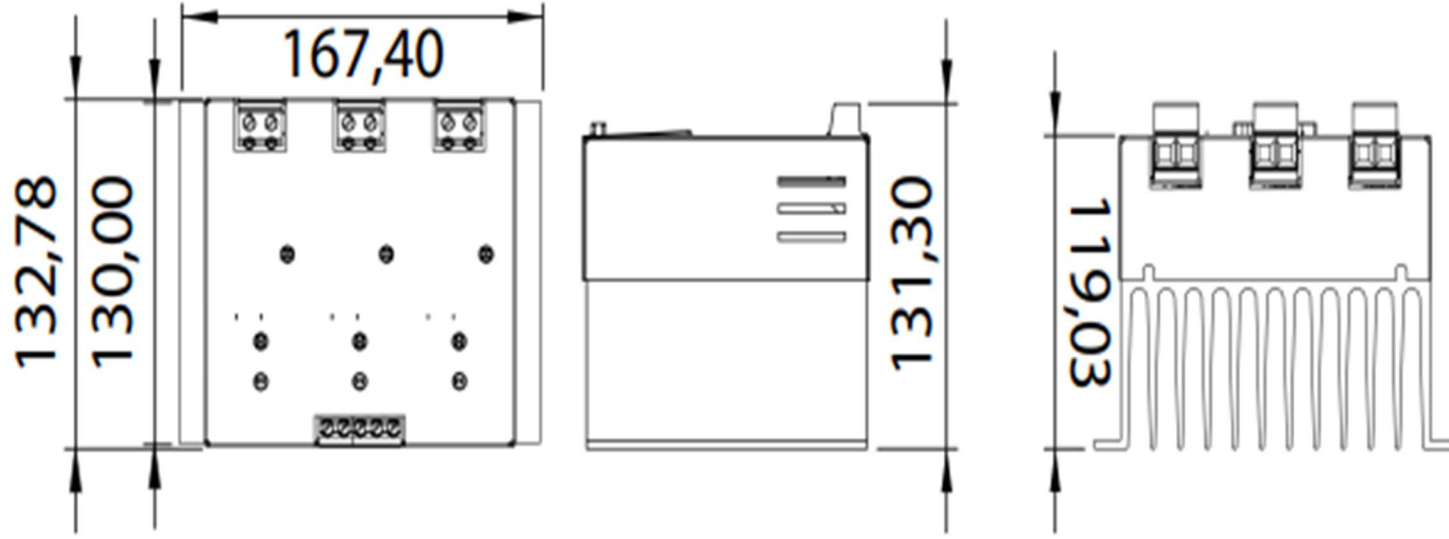
2. Endüktif Statik Kontaktör ESK10 Bağlantı Şeması



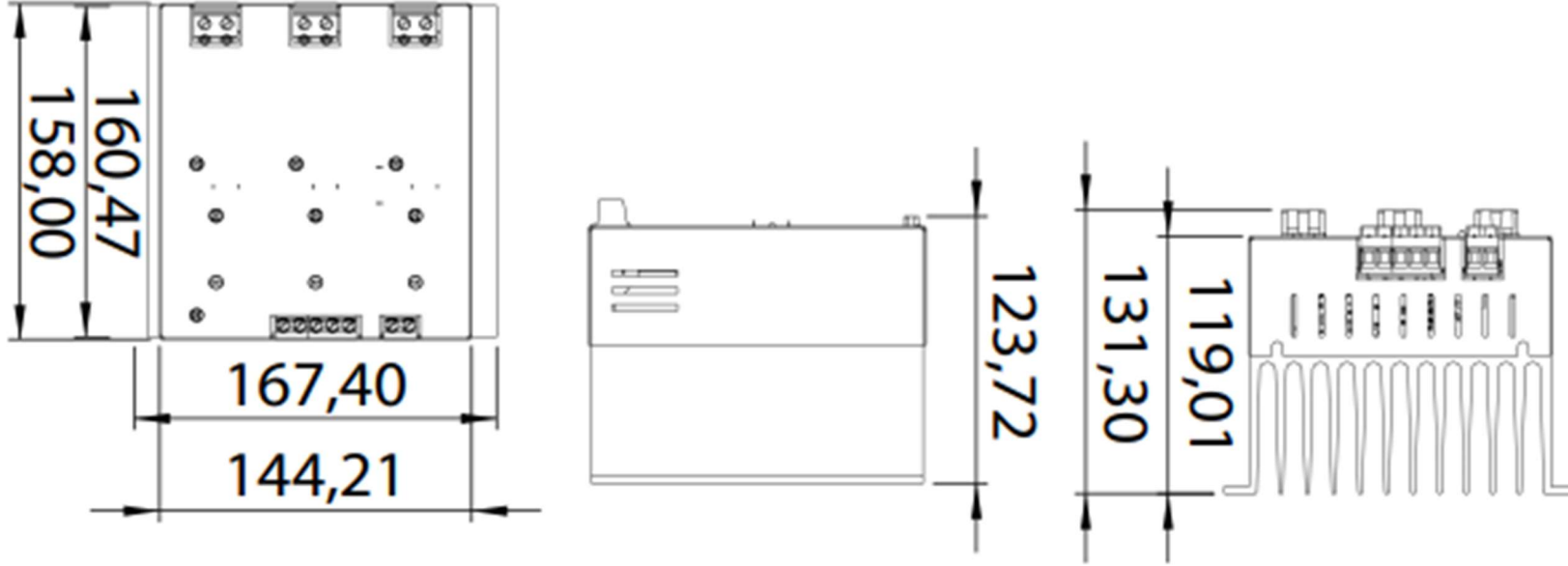
3. Endüktif Statik Kontaktör ESK20-30-50 Bağlantı Şeması




4. ESK 10 Teknik Resmi



5. ESK 20 Teknik Resmi



6. ESK 30 Teknik Resmi



7. ESK 50 Teknik Resmi

